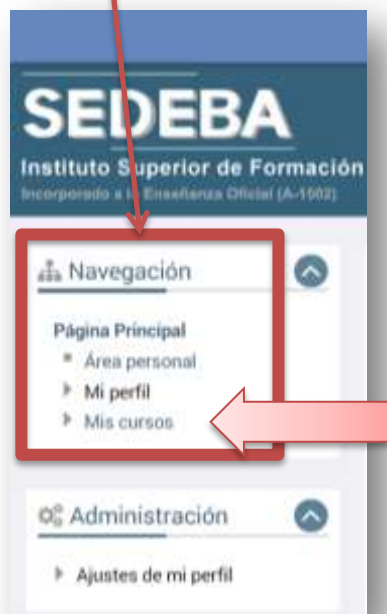
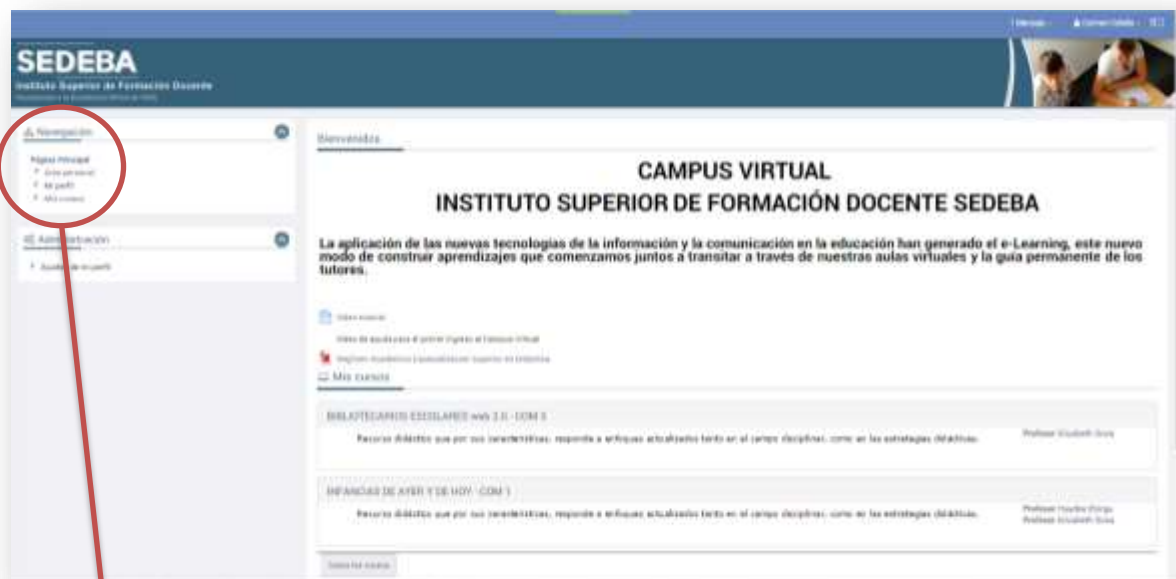


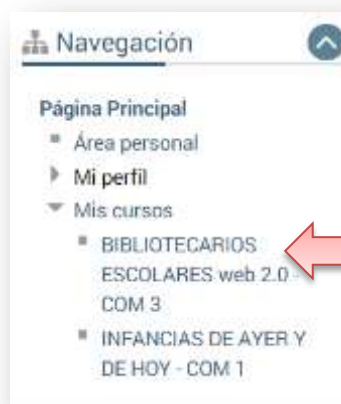
## Guía de navegación del campus virtual

Una vez que haya ingresado a la plataforma, le aparecerá la pantalla de bienvenida al: **CAMPUS VIRTUAL DEL INSTITUTO SUPERIOR DE FORMACIÓN DOCENTE SEDEBA**, cuyos contenidos podrá explorar a partir de su navegación.



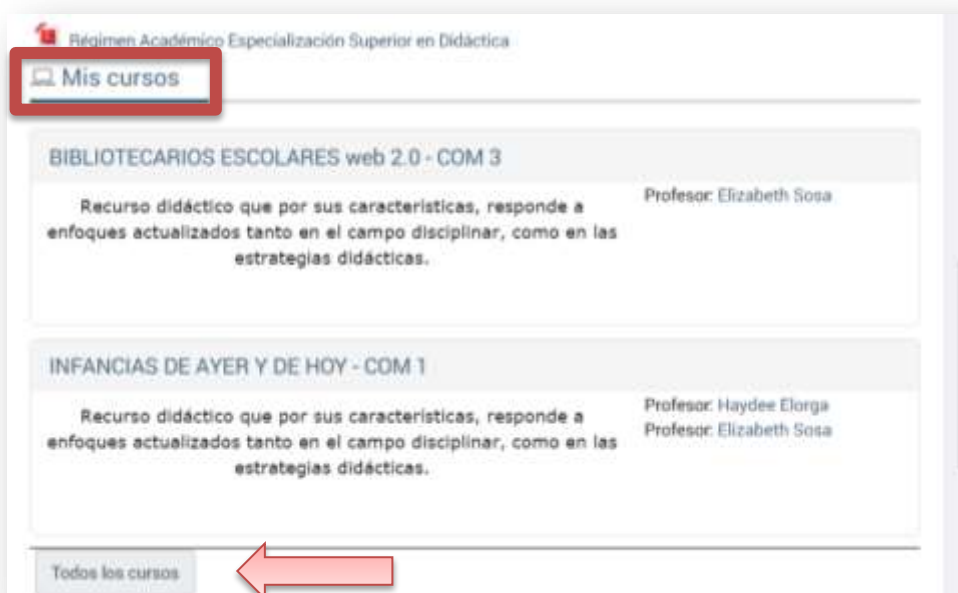
En esta pantalla, del lado izquierdo, podrá ver un bloque que le mostrará **“Mis Cursos”** que son los cursos en los que se encuentra inscripto/a.

Observamos una flecha al costado de la opción: **“Mis Cursos”**. Al realizar un clic sobre la misma, se despliega el listado de cursos.



Con un clic sobre el nombre del curso, ingreso al mismo.

También los podrá ver en el bloque central.

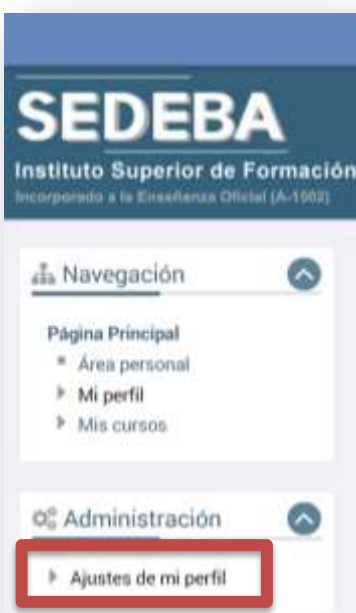


Si el nombre del curso no aparece en la zona central, realice un clic en “todos los cursos”.

Deberá hacer click sobre el nombre del curso para poder ingresar.

A las 00:00 hs, del día correspondiente, tendrá habilitada una clase.

Por favor complete el perfil agregando la foto, así los tutores y los otros cursantes, podrán identificarlo, en “**Ajustes de mi perfil**”



A partir de aquí, le sugerimos recorrer el bloque correspondiente al curso. Ante cualquier inquietud, no dude en escribir en el foro “**Consultas**”, los tutores responderán su mensaje. ¡Esperamos que sea una grata experiencia!

Nos vemos en el Campus

Carmen Colella  
ettricolella@gmail.com